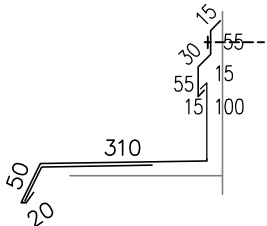
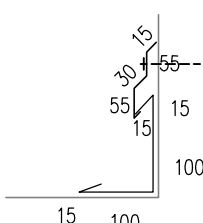
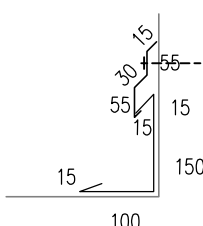
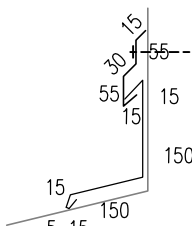


PSV 3 – K – KLEMPÍŘSKÉ VÝROBKYPřehledná tabulka součástí výkresové dokumentace Zateplení budovy ZŠ Bruntál, Okružní SO-01 OBJEKT ŠKOLY – PAVILON UČEBEN			DATUM03/2018					
			STRÁNKA K-07					
			POČET KUSŮ					
OZN.	SCHÉMA	POPIS	1.PP	1.NP	2.NP	3.NP	STR.	Celkem
9 K	OPLECHOVÁNÍ ŘÍMSY 	OPLECHOVÁNÍ "ŘÍMSY"– ŠTÍTOVÁ DOZDÍVANÁ STĚNA soubor POPIS: OPLECHOVÁNÍ CHRÁNÍCÍ STĚNOVOU ŘÍMSU. ROZMĚR: VIZ. SCHÉMA, R.Š. 500 mm MATERIÁL: POPLASTOVANÝ PLECH DÉLKA: 1,75 + 1,75 = 3,50m + 5% = 4,0m POZNÁMKA: DODÁVKA VČETNĚ VŠECH KOTEVNÍCH PRVKŮ A PŘÍPONEK, DILATOVAT DLE POŽADAVKU VÝROBCE MATERIÁLU, VČ. ZATMELENÍ VČETNĚ UKONČOVACÍ KRYCÍ LIŠTY (CELKOVÁ DÉLKA = 4,0 m, R.Š. 170mm)	–	–	–	–	–	1
10 K	KRYCÍ LIŠTA+OPLECHOVÁNÍ KE ZDI 	KRYCÍ LIŠTA UKONČENÍ ASFALTOVÉHO PÁSU U ŠTÍTOVÉ STĚNY soubor POPIS: KRYCÍ LIŠTA CHRÁNÍCÍ STĚNOVOU LIŠTU SYSTÉMU HYDROIZOLACE STŘECHY – UKONČENÍ HYDROIZOLAČNÍHO PÁSU NA SVISLÉ PLOŠE. ROZMĚR: VIZ. SCHÉMA, R.Š. 170 mm MATERIÁL: POPLASTOVANÝ PLECH DÉLKA: 14,50 + 14,50 = 29,0 + 5% = 30,5 m OPLECHOVÁNÍ U STĚNY R.Š.230mm, DÉLKA 30,5m POZNÁMKA: DODÁVKA VČETNĚ VŠECH KOTEVNÍCH PRVKŮ A PŘÍPONEK, DILATOVAT DLE POŽADAVKU VÝROBCE MATERIÁLU, VČ. ZATMELENÍ	–	–	–	–	–	1
10a K	KRYCÍ LIŠTA+OPLECHOVÁNÍ KE ZDI 	KRYCÍ LIŠTA UKONČENÍ ASFALTOVÉHO PÁSU U STĚNY STROJOVNÝ VÝTAHU soubor POPIS: KRYCÍ LIŠTA CHRÁNÍCÍ STĚNOVOU LIŠTU SYSTÉMU HYDROIZOLACE STŘECHY – UKONČENÍ HYDROIZOLAČNÍHO PÁSU NA SVISLÉ PLOŠE. ROZMĚR: VIZ. SCHÉMA, R.Š. 170 mm MATERIÁL: POPLASTOVANÝ PLECH DÉLKA: (4,10+5,60) + (1,30+3,20+5,20) = 19,4 + 5% = 20,5 m OPLECHOVÁNÍ U STĚNY R.Š. 280mm, DÉLKA 20,5m POZNÁMKA: DODÁVKA VČETNĚ VŠECH KOTEVNÍCH PRVKŮ A PŘÍPONEK, DILATOVAT DLE POŽADAVKU VÝROBCE MATERIÁLU, VČ. ZATMELENÍ	–	–	–	–	–	1
11a K	KRYCÍ LIŠTA+OPLECHOVÁNÍ KE ZDI 	KRYCÍ LIŠTA UKONČENÍ ASFALTOVÉHO PÁSU U STĚNY STROJOVNÝ VÝTAHU soubor POPIS: KRYCÍ LIŠTA CHRÁNÍCÍ STĚNOVOU LIŠTU SYSTÉMU HYDROIZOLACE STŘECHY – UKONČENÍ HYDROIZOLAČNÍHO PÁSU NA SVISLÉ PLOŠE. ROZMĚR: VIZ. SCHÉMA, R.Š. 170 mm MATERIÁL: POPLASTOVANÝ PLECH DÉLKA: (3,20+3,80) + (2,80+4,20) = 14,0 + 5% = 15,0 m OPLECHOVÁNÍ U STĚNY R.Š. 350mm, DÉLKA 15,0m POZNÁMKA: DODÁVKA VČETNĚ VŠECH KOTEVNÍCH PRVKŮ A PŘÍPONEK, DILATOVAT DLE POŽADAVKU VÝROBCE MATERIÁLU, VČ. ZATMELENÍ	–	–	–	–	–	1
POZNÁMKA	PŘED VÝROBOU NUTNO NA MÍSTĚ OVĚŘIT SKUTEČNÉ ROZMĚRY PRVKU, PŘÍPADNÉ ZMĚNY NUTNO KONZULTOVAT S INVESTOREM A ARCHITEKTEM. DOKUMENTACE NENAHAZUJE VÝROBNÍ DOKUMENTACI, DOPRACOVÁNÍ DETAILŮ V RÁMCI DÍLENSKÉ DOKUMENTACE JE POVINNOSTI ZHOTOVITELE.							